

# SAYRAN

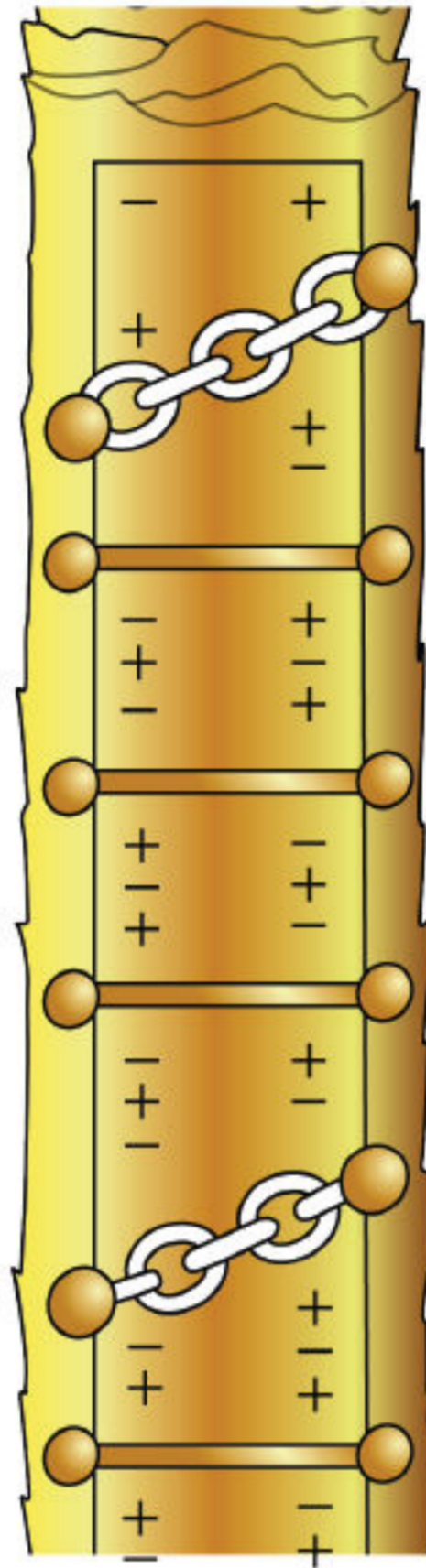
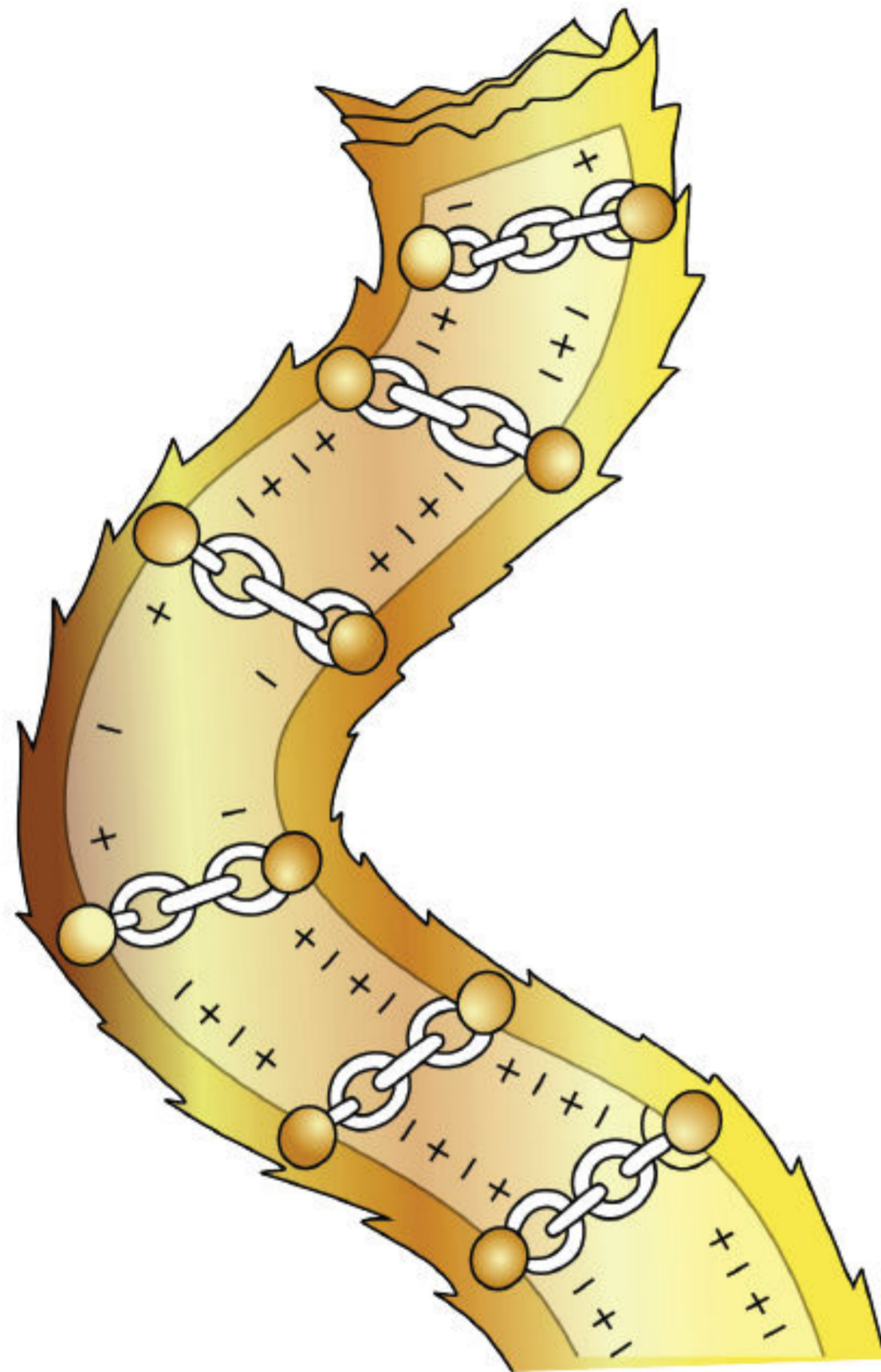
PROFESSIONAL

KERATIN ORIGINAL



**SAYRAN**  
**PROFESSIONAL**





## KERATINISERINGS MEKANISMER

Menneskehår består av keratinproteiner. Keratin er et svovelrikt protein og har en kjemisk disulfidbinding som gjør keratinet meget slitesterkt. Det finnes mange ulike faktorer som kan skade hårfibrene, blant annet daglig stell, børsting, oksidativ farging & bleking, samt miljøslitasje. Dette kan føre til at disulfidbindingene blir ødelagt og kan resultere i porøst og svakt hår. Keratinisering er løsningen som kan gjenopprette den kjemiske bindingen i håret, og gi håret sin naturlige styrke tilbake. De aktive ingrediensene som brukes i keratinisering trenger dypt inn i hårfibrene og setter i gang kjemiske endringer som gjenoppbygger de kjemiske bindingene. Disse aktive ingrediensene er naturlig mykgjørende, samtidig som de danner et jevnt og beskyttende belegg på håret, som gjør det silkemykt og glansfullt.

Hele systemet virker stegvis for å oppnå målene med behandlingen. Forbehandlingssjampo renser hårfibrene, fjerner rester av produkter, og forbereder håret for den aktive keratinbehandlingen. Varmepåføringen forenkler penetreringen og den kjemiske behandlingen. I det siste steget forsegler den balsamerende kuren hårskjellene, fyller porene, og sikrer ønsket mykhet & glans.

Resultatet er langvarig omstrukturert rett hår.

Hos Sayran formuleres to keratinnivåer, og hårteknikere får veiledning til å velge det nivået som er riktig for dem, avhengig av hårtypen og omstendighetene deres.

## VÅRT MÅL

Sayran tilbyr en avansert keratinformel som vil rette ut hårfibrene dine. Målet er sunt og glansfullt hår som er enkelt å håndtere. Keratinbehandlinger fra Sayran garanterer hårretting av HØYESTE KVALITET, uten at det går på bekostning av fibrenes naturlige styrke og form. Dette er en keratinbehandling som er nøye sammensatt for å sørge for at de aktive ingrediensene penetrerer hårfibrene dypt, og at de jobber synergistisk inne i selve hårstrukturen. Behandlingen passer for alle kvinner som ønsker å gjenopprette, rette ut og endre strukturen på håret sitt. Resultatet vil være vakkert og glansfullt hår som ser naturlig ut, og som ikke er krusete. Håret behandles skånsomt og jevnt, og vil få en overlegen glans og redusert volum, samtidig som håret beholder sin naturlige styrke.

K E R A T I N K O L L E K S J O N



## SHAMPOO OPENER

Dette er en dyptrensende sjampo som åpner hårskjellene ved hjelp av riktig pH-nivå, og forbereder håret for keratinbehandlingens påfølgende steg. Shampoo Opener er en viktig del av behandlingen for å kunne oppnå et langvarig resultat. Den kan derfor ikke erstattes av andre sjampotyper.



## KERATIN TREATMENT

Keratin Treatment reduserer volum og sikrer at håret ligger som det skal. Den tar i bruk molekylene i keratinet, som sikrer langvarig retting av håret og reparerer håret fra innsiden. Behandlingen gir et naturlig glatt resultat og et hår som er silkemykt og glansfullt.



## KERATIN EXPRESS

Med Keratin Treatment Express penetrerer og fyller små keratinfragmenter raskt tomrommene i hårfibrene. Keratinteknologien gir håret en dyptgående fuktighet som styrker håret. Det resulterer i et helt rett og glansfullt resultat.



## MASQUE CLOSURE

Masque Closure er det siste steget i keratinbehandlingens. Den reparerer skadet hår og gjenoppretter styrken i svakt hår. Dette etterlater håret mykt, glansfullt og hydrert.

H J E M M E B E H A N D L I N G



## MAINTENANCE SHAMPOO

Vår Maintenance Shampoo består av en lett og skånsom formel som er fri for salt og sulfat, og er spesielt utviklet for keratinbehandling. Den renser og balsamerer håret forsiktig, uten å etterlate seg uønskede rester. Den lukker hårskjellene og gir håret en glatt og myk overflate.



## MAINTENANCE CONDITIONER

Vår Maintenance Conditioner anbefales til keratinbehandlet hår. Formelen består av kationiske mykgjørende midler som fjerner floker og knuter. Shea smør og andre naturlige mykgjørende midler gir en unik mykhet uten fettrester.



# INNHOLD



# NØKKELINGREDIENSER

Alle ingrediensene som brukes i alle våre produkter er trygge og har blitt testet av ekspertteamet vårt. Keratinbehandlingen er trygg å bruke for kvinner i alle aldre.



## SOLSIKKEOLJE

er et naturlig mykgjørende middel som legger et jevnt belegg på hårets overflate, og etterlater ikke håret med en følelse av å være fett.

## SHEA SMØR

brukes for å sikre god oppløsning av floker og mykgjøring. Det er et supert glansgivende middel som gir håret mye glans. Det er et naturlig og bærekraftig produkt som gir produktet en unik tekstur, samt sørger for en sensorisk følelse under og etter påføring.



## HYDROLISERT KOLLAGEN

er en naturlig ingrediens som styrker keratinet inne i håret. Dette styrker også hårets styrke, sørger for en glatt overflate og retter opp hårskjellene.

## HYDROLISERT KERATINPROTEIN

er nøkkelingrediensen i vår produktlinje. Keratinfragmenter penetrerer hårfibrene og fyller tomrommene i hårstrukturen. Denne adhesjonen gjør tidligere skadet hår sterkt og gjenoppretter hårets naturlige styrke.



## GRØNN TE EKSTRAKT

beroliger og lindrer hodebunnen, forbedrer det generelle hårmiljøet, samt gir formelen en anti-inflammatorisk boost.

## CETRIMORI-UMKLORID

er et antistatisk middel som er inkludert for å kontrollere statisk ladning og krusing. Middelet løser floker i hårfibrene og gir en overlegen mykhet & herlig sensorisk følelse.



## VÅRT LØFTE

- Utmerket retting
- Overlegen reduksjon av volum
- Sørger for enestående glansfullt & livlig hår
- Gjenoppretter kjemiske bindinger, reparerer skadet hårstruktur
- Gir håret en fyldigere og naturlig look
- Gjør håret lett å håndtere daglig

## TRYGT OG EFFEKTIVT

- Alle produktene våre er
- Formaldehydfrie eller formaldehydfrigjørende midler
  - Fri for sulfat
  - Fri for parabener
  - Inneholder ikke tioglykolsyre, etanolamin
  - Inneholder ikke ammoniakk

# KERATIN TREATMENT

## HVORDAN DET BRUKES

# KERATIN TREATMENT

- 1 Fukt håret og påfør en liten mengde Steg 1 – Shampoo Opener. Sørg for å massere sjampoen inn i hele håret. Skyll deretter godt, for så å gjenta prosessen en gang til. Skyll håret godt igjen.
- 2 Tørk håret helt ved å bruke en hårføner.
- 3 Del håret i 4 seksjoner.
- 4 Påfør Steg 2 – Keratin Treatment og fordel det jevnt i håret, ½ cm fra røttene til tuppene ved å bruke en påføringsbørste og kam med små tenner.
- 5 Dekk håret med plastfolie og la behandlingen virke i henhold til tabellen.
- 6 Skyll håret i henhold til tabellen.
- 7 Tørk håret helt ved å bruke en hårføner innstilt på varme.
- 8 Etter at håret er tørt skal håret deles i tynne seksjoner og rettes i henhold til tabellen ved å bruke en rettetang.
- 9 Skyll håret godt. Påfør Steg 3 – Masque Closure. La hårkuren virke i 5 minutter og skyll godt.
- 10 Fullfør behandlingen ved å bruke hårføner.

## HÅRLENGDE OG PRODUKTMENGDE

**Kort:** 30g til 40g

**Langt:** 70g til 90g

**Medium:** 50g til 60g

**Ekstra langt:** 90g til 120g

## NØDVENDIG UTSTYR

Profesjonell hårføner, plastfolie, hårspenner, påføringsbørste, hansker, hårbørste, kam, skål og rettetang.

## TEMPERATUR OG ANTALL REPETISJONER

 <b>Tynt, skadet hår</b> Rettetang: 210°C. Antall repetisjoner: 10-15 ganger	 <b>Naturlig og tynt hår</b> Rettetang: 210°C. Antall repetisjoner: 13-15 ganger
 <b>Krusete og bølgete hår</b> Rettetang: 230°C. Antall repetisjoner: 15-20 ganger	 <b>Naturlig og krøllete hår</b> Rettetang: 230°C. Antall repetisjoner: 15-20 ganger

## VIRKETID

 <b>Tynt og skadet hår</b> 45 minutter	 <b>Krusete hår</b> 60 minutter	 <b>Vanskelig hår</b> 60 minutter
--	---	---

## SKYLL

 <b>Tynt og skadet hår</b> 90 til 100%	 <b>Krusete hår</b> 80%	 <b>Vanskelig hår</b> 80%
--	---	---

**K E R A T I N T R E A T M E N T  
E X P R E S S**

## HVORDAN DET BRUKES

# KERATIN TREATMENT EXPRESS

- 1 Fukt håret og påfør en liten mengde Steg 1 – Shampoo Opener. Sørg for å massere sjampoen inn i hele håret. Skyll deretter godt, for så å gjenta prosessen en gang til. Skyll håret godt igjen.
- 2 Tørk håret helt ved å bruke en hårføner.
- 3 Del håret i 4 seksjoner.
- 4 Påfør Steg 2 – Keratin Treatment og fordel det jevnt i håret, ½ cm fra røttene til tuppene ved å bruke en påføringsbørste og kam med små tenner.
- 5 Dekk håret med plastfolie og la behandlingen virke i henhold til tabellen.
- 6 Tørk håret helt ved å bruke en hårføner innstilt på varme.
- 7 Etter at håret er tørt skal håret deles i tynne seksjoner og rettes i henhold til tabellen ved å bruke en rettetang.
- 8 Skyll håret godt. Påfør Steg 3 – Masque Closure. La hårkuren virke i 5 minutter og skyll godt.
- 9 Fullfør behandlingen ved å bruke hårføner.

## HÅRLENGDE OG PRODUKTMENGDE

**Kort:** 30g til 40g

**Langt:** 60g til 70g





**Medium:** 40g til 50g

**Ekstra langt:** 80g til 120g

## NØDVENDIG UTSTYR

Profesjonell hårføner, plastfolie, hårspenner, påføringsbørste, hansker, hårbørste, kam, skål og rettetang.

## TEMPERATUR OG ANTALL REPETISJONER

 <b>Tynt, skadet hår</b> <b>Rettetang:</b> 180°C to 210°C. <b>Antall repetisjoner:</b> 7 to 9 ganger	 <b>Naturlig og tynt hår</b> <b>Rettetang:</b> 210°C. <b>Antall repetisjoner:</b> 8-10 ganger
 <b>Krusete og bølgete hår</b> <b>Rettetang:</b> 230°C. <b>Antall repetisjoner:</b> 10-12 ganger	 <b>Naturlig og krøllete hår</b> <b>Rettetang:</b> 230°C. <b>Antall repetisjoner:</b> 10-15 ganger

## VIRKETID

 <b>Tynt og skadet hår</b> 20 minutter	 <b>Krusete hår</b> 25 minutter	 <b>Vanskelig hår</b> 30 minutter
--	---	---

DO'S AND DON'TS

## Do's

- ✓ Bruk Sayran Maintenance Shampoo og Maintenance Conditioner for å oppnå de beste resultatene.
- ✓ Etter hver hårvask, bruk en hårføner for å reaktivere formelen i keratinbehandlingen for en rettere og mer langvarig effekt.

## Don'ts

- ✗ Unngå å bruke hårstylingprodukter som inneholder sulfater og natriumklorid. Disse ingrediensene kan fjerne keratinet og gjøre håret krusete.
- ✗ Prøv å begrense eksponeringen for saltvann fra havet og klor fra svømmebassenger.
- ✗ Unngå å farge håret de første to ukene etter en keratinbehandling. Dette lar behandlingen sette seg skikkelig og forhindrer misfarging av håret.



# SAYRAN

PROFESSIONAL

+45 4237 7549

[info@sayranprofessional.com](mailto:info@sayranprofessional.com)

[www.sayranprofessional.com](http://www.sayranprofessional.com)



[@sayranprofessional](https://www.facebook.com/sayranprofessional)